

WYBORY DO RADY GMINY TWORÓG				
Okręg wyborczy nr:	*	8	Liczba mandatów:	1

ZESTAWIENIE WYNIKÓW GŁOSOWANIA W OKRĘGU WYBORCZYM

Zestawienie wyników głosowania w okręgu wyborczym nr 8, utworzonym dla wyboru Rady Gminy Tworóg sporządzone dnia 17 listopada 2014 przez Gminną Komisję Wyborczą w Tworogu.

Komisja stwierdza, że otrzymała protokół głosowania od 1 obwodowej komisji wyborczej, właściwych do przeprowadzenia głosowania w okręgu i na podstawie tego protokołu (tych protokołów) ustaliła następujące wyniki głosowania w okręgu:

1	Liczba wyborców uprawnionych do głosowania (<i>umieszczonych w spisie, z uwzględnieniem dodatkowych formularzy</i>) w chwili zakończenia głosowania	*	*	6	4	2
1a	w tym umieszczonych w części A spisu wyborców (<i>obywatele polscy</i>)	*	*	6	4	2
1b	w tym umieszczonych w części B spisu wyborców (<i>obywatele UE niebędący obywatelami polskimi</i>)	*	*	*	*	0

Uwaga! Suma liczb z pkt. 1a i 1b musi być równa liczbie z pkt. 1

2	Liczba wyborców, którym wydano karty do głosowania (<i>liczba podpisów w spisie oraz adnotacje „odmowa podpisu”</i>)	*	*	3	3	8
2a	w tym w części A spisu wyborców (<i>obywatele polscy</i>)	*	*	3	3	8
2b	w tym w części B spisu wyborców (<i>obywatele UE niebędący obywatelami polskimi</i>)	*	*	*	*	0

Uwaga! Suma liczb z pkt. 2a i 2b musi być równa liczbie z pkt. 2.

3	Liczba wyborców głosujących przez pełnomocnika (<i>liczba kart do głosowania wydanych na podstawie otrzymanych przez komisję aktów pełnomocnictwa</i>)	*	*	*	*	0
4	Liczba wyborców, którym wysłano pakiety wyborcze	*	*	*	*	0
5	Liczba otrzymanych kopert zwrotnych	*	*	*	*	0
5a	Liczba kopert zwrotnych, w których nie było oświadczenia o osobistym i tajnym oddaniu głosu	*	*	*	*	0
5b	Liczba kopert zwrotnych, w których oświadczenie nie było podpisane przez wyborcę	*	*	*	*	0
5c	Liczba kopert zwrotnych, w których nie było koperty na kartę do głosowania	*	*	*	*	0
5d	Liczba kopert zwrotnych, w których znajdowała się niezaklejona koperta na kartę do głosowania	*	*	*	*	0
5e	Liczba kopert na kartę do głosowania wrzuconych do urny	*	*	*	*	0

Uwaga! Liczba z pkt. 5 nie może być większa od liczby z pkt. 4.

6	Liczba kart wyjętych z urny	*	*	3	3	8
6a	w tym liczba kart wyjętych z kopert na karty do głosowania	*	*	*	*	0

Uwaga! Liczba z pkt. 6 pomniejszona o liczbę z pkt. 6a powinna być równa liczbie z pkt. 2. Liczba z pkt 6a nie może być większa od liczby z pkt 5e.

St. J. Potemp
Dziękuję

7	Liczba kart nieważnych (<i>innych niż urzędowo ustalone lub nieopatrzonych pieczęcią obwodowej komisji wyborczej</i>)	*	*	*	*	0
8	Liczba kart ważnych	*	*	3	3	8
9	Liczba głosów nieważnych (<i>z kart ważnych</i>)	*	*	*	2	0
10	Liczba głosów ważnych oddanych łącznie na wszystkie listy kandydatów (<i>z kart ważnych</i>)	*	*	3	1	8

Uwaga! Suma liczb z pkt. 9 i 10 musi być równa liczbie z pkt. 8.


11. Na poszczególne listy kandydatów i umieszczonego na nich kandydata oddano następujące liczby głosów ważnych:


1	SCHYGULLA Reinhard Siegfried zgłoszony przez Komitet Wyborczy Inicjatywa Obywatelska Powiatu Tarnogórskiego, Lista nr 32	*	*	1	2	7
2	WITEK Andrzej Marian zgłoszony przez Komitet Wyborczy Stowarzyszenia Przyjazny Samorząd, Lista nr 30	*	*	1	9	1


Przy sporządzeniu protokołu obecni byli:


- 1 Wiedner Jolanta Barbara – CZŁONEK
- 2 Olczyk Daria Zofia – PRZEWODNICZĄCY
- 3 Soll Joachim Roman – CZŁONEK
- 4 Batkowska Ludmiła Karola – CZŁONEK
- 5 Potempa Damian Piotr – CZŁONEK
- 6 Hofman-Dyner Jolanta Maria – ZASTĘPCA
- 7 Dramski Sławomir Paweł – CZŁONEK
- 8 Stolfik Michał Łukasz – CZŁONEK

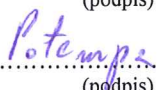


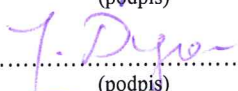



 (podpis)


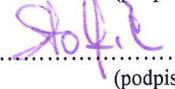
 (podpis)


 (podpis)


 (podpis)


 (podpis)


 (podpis)


 (podpis)


 (podpis)